

Tapiserie, Décoration

→ CA : +5,5%

→ RC : -4,9%

RAVIVÉ

La progression de l'activité se confirme en 2022. Le chiffre d'affaires augmente de 5,5% et s'établit à 99 000€ en moyenne.

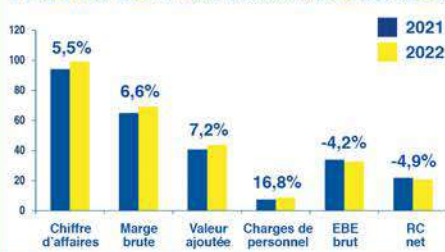


La marge brute gagne 6,6%. Les charges de personnel augmentent de 16,8% et absorbent 9% des recettes. Le résultat courant net moyen recule, quant à lui, de 4,9% du fait de la diminution des subventions d'exploitation. Sans ces dernières, le résultat enregistre une progression encourageante de 10,4%. Avec 21 000€ en moyenne, les tapissiers décorateurs gagnent deux rangs au classement général des résultats courants et passent ainsi de la 73ème à la 71ème place. La profession conserve néanmoins la dernière position du secteur de l'équipement de la maison. La part des professionnels dégagant un bénéfice inférieur ou égal à un SMIC annuel augmente de 14 points et représente 46% des entreprises en 2022. La deuxième tranche est moins impactée, 41% contre 43% en 2021. La dernière tranche perd 4 points en 2022, seulement 6% des professionnels ont des revenus supérieurs à 48 000€.

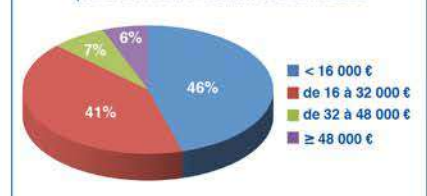
Chiffres clés

Nombre d'adhérents : 200
 Chiffre d'affaires moyen : 99 K€
 Résultat courant moyen : 21 K€
 Indice des prix : +/-

ÉVOLUTION DES RATIOS ÉCONOMIQUES 2021/2022

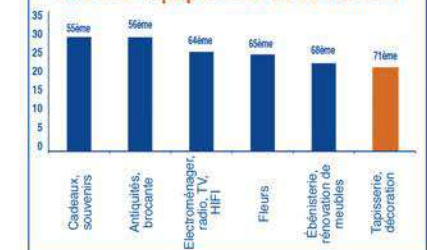


RÉPARTITION DES ENTREPRISES par tranches de résultats courant 2022

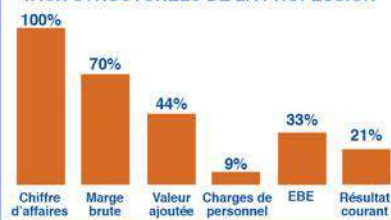


PALMARÈS DES RÉSULTATS COURANTS - Classement des 77 professions -

Secteur équipement de la maison



TAUX STRUCTURELS DE LA PROFESSION



ÉVOLUTION SUR 4 ANNÉES du chiffre d'affaires, du résultat courant et des charges de personnel - Base 100 au 31/12/18 -

