

Réparation électroménager

→ CA : +2,6%

→ RC : -1,1%

POUSSIF

Le chiffre d'affaires de la profession progresse de 2,6%, cette variation est sensible mais inférieure à celle enregistrée en 2021, +9,7%.

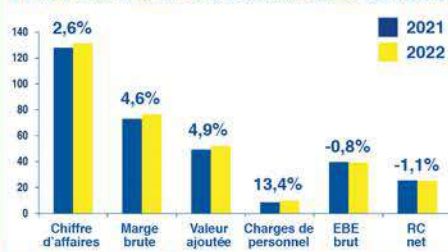


Elle est également en retrait de 3,6 points par rapport à la hausse observée dans le secteur des services. Le résultat courant recule de 1,1% après une timide hausse de 0,6% en 2021. La baisse du montant moyen des subventions impacte directement ce ratio puisque, hors subvention d'exploitation, le résultat gagne 5,4%. Sur quatre ans les ventes progressent de 9,5% mais du fait d'une rentabilité moindre, le résultat ne gagne que 6,6%. La répartition des entreprises par tranche de résultats courants fait apparaître une écrasante majorité d'entreprises, 74%, qui génèrent un montant inférieur à 32 000€ soit l'équivalent de deux SMIC. Seulement 26% des structures dégagent un revenu supérieur. Enfin, la profession, qui affiche un résultat moyen de 25 000€, gagne 4 places au palmarès général des résultats, passant du 67ème au 63ème rang.

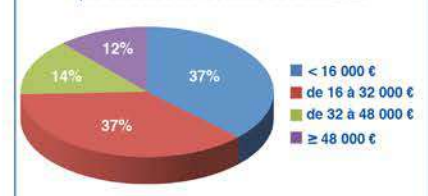
Chiffres clés

Nombre d'adhérents :	244
Chiffre d'affaires moyen :	131 K€
Résultat courant moyen :	25 K€
Indice des prix :	+4,6%
« Réparation d'appareils ménagers »	

ÉVOLUTION DES RATIOS ÉCONOMIQUES 2021/2022



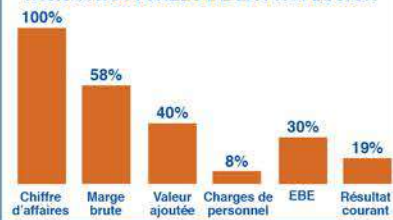
RÉPARTITION DES ENTREPRISES par tranches de résultats courants 2022



PALMARÈS DES RÉSULTATS COURANTS - Classement des 77 professions -



TAUX STRUCTURELS DE LA PROFESSION



ÉVOLUTION SUR 4 ANNÉES du chiffre d'affaires, du résultat courant et des charges de personnel - Base 100 au 31/12/18 -

