

# Plâtrerie, Staff, Décoration

→ CA : +8,0%

→ RC : +7,5%

## DU SOLIDE

La plâtrerie enregistre une progression de son chiffre d'affaires de 8%. C'est la plus forte des augmentations observées parmi les 11 professions étudiées sur le secteur du bâtiment.

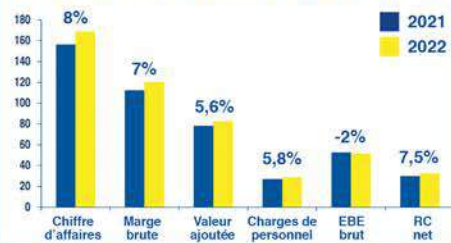


La tendance se confirme sur le résultat courant, en augmentation de même ampleur de 7,5%. Sur quatre ans, le chiffre d'affaires s'améliore de 14,5% et le résultat courant de 6,7%. Forte de cette progression, la profession gagne trois places au classement des résultats du secteur. Avec un résultat courant moyen de 32 000€, elle se situe désormais au 6ème rang. Sur l'ensemble des 77 professions étudiées, la plâtrerie est en position médiane, au 39ème rang, alors qu'elle figurait dans le dernier quart du classement de 2021. Une entreprise sur cinq réalise moins de 16 000€ de résultat courant. La tranche suivante est la plus fortement représentée, avec 42% des professionnels. Seulement 15% d'entre eux dégagent un résultat supérieur à 48 000€.

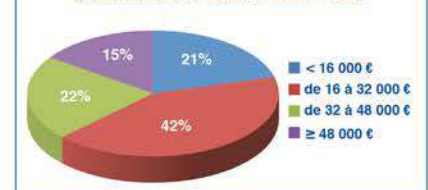
### Chiffres clés

Nombre d'adhérents : 1 303  
 Chiffre d'affaires moyen : 169 K€  
 Résultat courant moyen : 32 K€  
 Indice des prix « plâtrerie » : +7,9%

### ÉVOLUTION DES RATIOS ÉCONOMIQUES 2021/2022



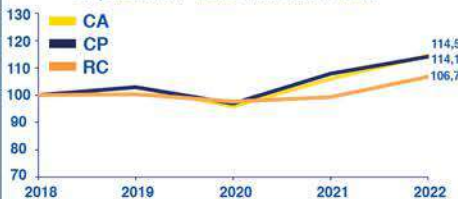
### RÉPARTITION DES ENTREPRISES par tranches de résultats courant 2022



### TAUX STRUCTURELS DE LA PROFESSION



### ÉVOLUTION SUR 4 ANNÉES du chiffre d'affaires, du résultat courant et des charges de personnel - Base 100 au 31/12/18 -



### PALMARÈS DES RÉSULTATS COURANTS - Classement des 77 professions -

