

# Maçonnerie

→ CA : +5,8%

→ RC : +5,2%

## PRISE CORRECTE

A l'image du secteur du bâtiment, les entreprises de maçonnerie voient leur chiffre d'affaires progresser de 5,8% en 2022.

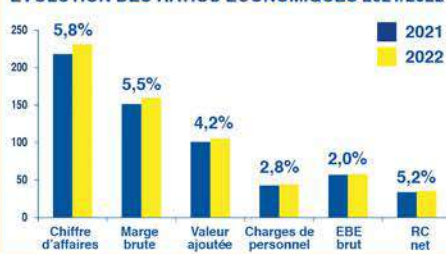


Compte tenu de la stagnation de 2019 et du ralentissement de 2020, l'activité s'apprécie de 13,8% sur quatre ans, variation inférieure à celle du bâtiment, +15,3%. La rentabilité s'améliore de 5,2% en 2022, permettant à la profession de conserver sa cinquième place dans le secteur. Avec un résultat courant moyen de 36 000€, la maçonnerie se classe au 34ème rang du palmarès général toutes professions confondues et gagne seize places par rapport à 2021. Au plan de la répartition des entreprises par tranche de revenus, 23% des professionnels perçoivent moins d'un SMIC, soit quatre points de plus qu'en 2021. La tranche suivante concentre à nouveau le plus d'entreprises, 35%. A l'opposé, les deux tranches de revenus supérieurs à deux et trois SMIC sont moins bien représentées, regroupant chacune 21% des professionnels en 2022 contre 24% en 2021.

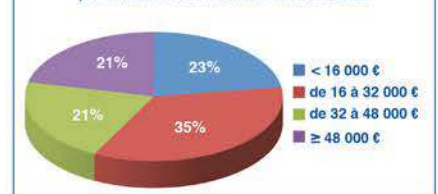
### Chiffres clés

Nombre d'adhérents : 3 443  
 Chiffre d'affaires moyen : 231 K€  
 Résultat courant moyen : 36 K€  
 Indice des prix « autres travaux de construction spécialisés » : +8,8%

### ÉVOLUTION DES RATIOS ÉCONOMIQUES 2021/2022



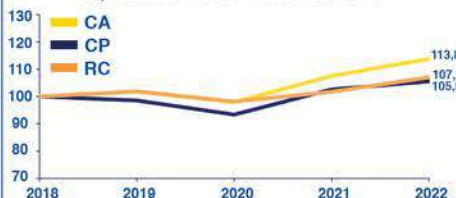
### RÉPARTITION DES ENTREPRISES par tranches de résultats courant 2022



### TAUX STRUCTURELS DE LA PROFESSION



### ÉVOLUTION SUR 4 ANNÉES du chiffre d'affaires, du résultat courant et des charges de personnel - Base 100 au 31/12/18 -



### PALMARÈS DES RÉSULTATS COURANTS - Classement des 77 professions -

