

Café, Tabac, Jeux, Journaux

→ CA : +17,8%

→ RC : -26,6%

BONS PRONOSTICS

Le chiffre d'affaires de la profession affiche une progression de 17,8% par rapport à 2021 et retrouve un niveau légèrement supérieur à celui d'avant crise sanitaire.

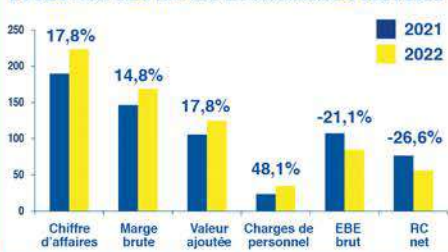


Le résultat net diminue de 26,6% en raison de la fin des aides COVID. Celles-ci s'élevaient à 29 000€ en moyenne en 2021 et ne représentent plus que 2 000€ en 2022. Le taux de marge et le taux de valeur ajoutée se maintiennent par rapport à 2021 et le résultat courant qui s'élève à 56 000€ se situe à un niveau légèrement supérieur à celui de 2019. La profession reste en tête dans son secteur d'activité en termes de résultat courant. Elle perd cependant 5 places au classement général, passant du 3ème rang en 2021 au 8ème rang en 2022. La tranche haute dans la répartition des résultats courants représente 46% des professionnels. La tranche inférieure à un SMIC regroupe 12% des entreprises.

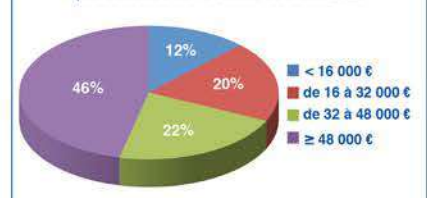
Chiffres clés

Nombre d'adhérents :	1 431
Chiffre d'affaires moyen :	224 K€
Résultat courant moyen :	56 K€
Indice des prix « tabac » :	+0,1%
« presse, livres, papeterie » :	+3,9%
« restaurant, café » :	+3,8%

ÉVOLUTION DES RATIOS ÉCONOMIQUES 2021/2022



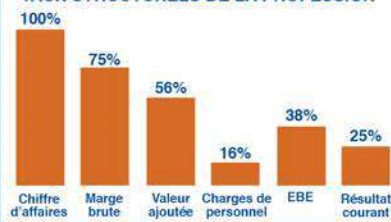
RÉPARTITION DES ENTREPRISES par tranches de résultats courants 2022



PALMARÈS DES RÉSULTATS COURANTS - Classement des 77 professions -



TAUX STRUCTURELS DE LA PROFESSION



ÉVOLUTION SUR 4 ANNÉES du chiffre d'affaires, du résultat courant et des charges de personnel - Base 100 au 31/12/18 -

