

Article « Chasse et pêche »

→ CA : +12,3% → RC : -21%

TOUJOURS A L'AFFÛT

En 2022, le chiffre d'affaires des commerces d'articles de chasse et de pêche s'apprécie de 12,3%. Il confirme le rebond de l'année précédente, +5%. Si le taux de la marge brute perd deux points, à 34%, le résultat courant net pâtit surtout de la diminution des subventions accordées durant la crise sanitaire. Il accuse un recul de 21%, pour s'élever à 32 000€.

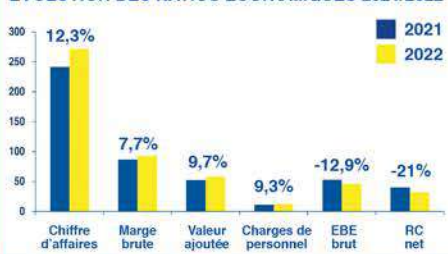


Sur les quatre dernières années, le chiffre d'affaires a progressé de 16,4%. Le résultat courant net, qui avait bondi en 2020 et 2021 grâce aux aides, est plus élevé qu'en 2018. Mal-gré la baisse de 2022, il affiche une forte hausse de 56,9% sur quatre ans. Au palmarès général des résultats nets, ces commerces perdent six places, passant de la 35ème position à la 41ème. Près d'un tiers des détaillants d'articles de chasse et pêche gagnent moins d'un SMIC net annuel. Les autres se répartissent uniformément dans les trois tranches supérieures.

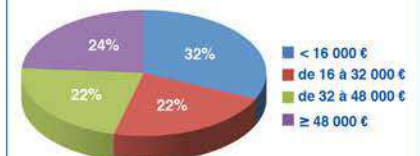
Chiffres clés

Nombre d'adhérents : 69
 Chiffre d'affaires moyen : 271 K€
 Résultat courant moyen : 32 K€
 Indice des prix : -

ÉVOLUTION DES RATIOS ÉCONOMIQUES 2021/2022



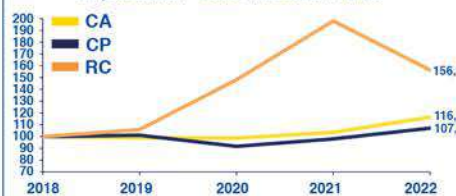
RÉPARTITION DES ENTREPRISES par tranches de résultats courant 2022



TAUX STRUCTURELS DE LA PROFESSION



ÉVOLUTION SUR 4 ANNÉES du chiffre d'affaires, du résultat courant et des charges de personnel - Base 100 au 31/12/18 -



PALMARÈS DES RÉSULTATS COURANTS - Classement des 77 professions -

