

Antiquités, Brocantes

→ CA : +11,5%

→ RC : -23,8%

BANCAL

Après une importante augmentation du volume des ventes en 2021, la profession poursuit sa croissance en 2022 avec une hausse du chiffre d'affaires de 11,5% et confirme ainsi un regain de l'activité.

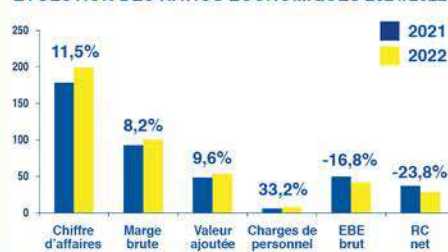


La diminution des subventions impacte le résultat net moyen qui suit la tendance à la baisse du secteur. Il demeure néanmoins supérieur au seuil d'avant crise sanitaire. Après une belle remontée au classement général des résultats de 2021, la profession perd 18 places et occupe la 56ème position au palmarès 2022. Elle conserve toutefois sa seconde place au niveau du secteur. La répartition des revenus selon les tranches évolue également. Près de 43% des professionnels dégagent un revenu inférieur au SMIC annuel contre 23% en 2021. La part des revenus compris entre 16 000€ et 32 000€ représente 26% du panel. Seuls 15 % des brocanteurs et antiquaires ont un revenu supérieur à trois SMIC annuels, soit 48 000€.

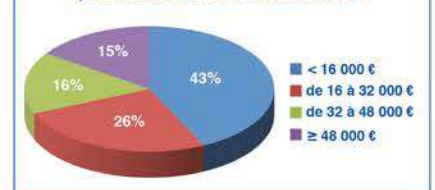
Chiffres clés

Nombre d'adhérents :	230
Chiffre d'affaires moyen :	199 K€
Résultat courant moyen :	29 K€
Indice des prix :	+-%

ÉVOLUTION DES RATIOS ÉCONOMIQUES 2021/2022



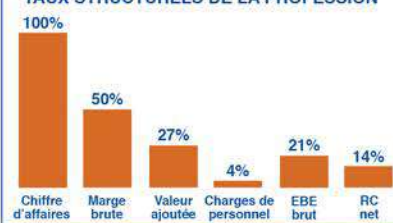
RÉPARTITION DES ENTREPRISES par tranches de résultats courant 2022



PALMARÈS DES RÉSULTATS COURANTS - Classement des 77 professions -



TAUX STRUCTURELS DE LA PROFESSION



ÉVOLUTION SUR 4 ANNÉES du chiffre d'affaires, du résultat courant et des charges de personnel - Base 100 au 31/12/18 -

