

Taxi

→ CA : -0,6% → RC : -1,8%

MARCHE ARRIÈRE

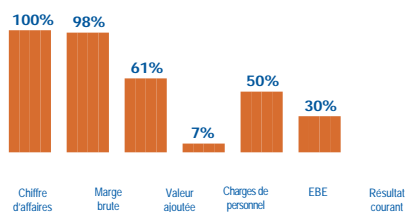
Après trois années de progression, l'activité connaît une légère baisse en 2019. Le chiffre d'affaires moyen diminue de 0,6% alors qu'il avait augmenté de 0,5% en 2016, 1,6% en 2017 et 2,5% en 2018. Sur quatre ans, la variation n'atteint que 4,1%, contre 9,3% pour l'ensemble du secteur. Le résultat courant moyen diminue de 1,8% en 2019 pour atteindre 21 000 €. Depuis 2015, il n'a que très peu varié, +0,7%. Les taxis perdent deux places et se classent 61^{ème} au palmarès général des résultats. Ils restent au dernier rang de leur secteur. Peu de changement au niveau de la répartition des entreprises par tranche de résultats. Les trois quarts des artisans taxi disposent d'un revenu annuel net inférieur à 28 000 €. Seulement 7% de ces professionnels perçoivent plus de 42 000 €.



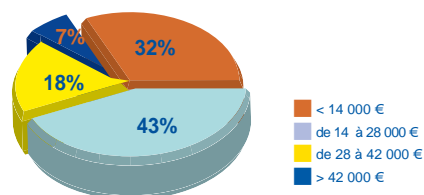
Chiffres clés

Nombre d'adhérents : 6 808
 Chiffre d'affaires moyen : 73 K€
 Résultat courant net moyen : 21 K€
 Indice des prix : +3,3%
 (taxi-voiture avec chauffeur)

TAUX STRUCTURELS DE LA PROFESSION

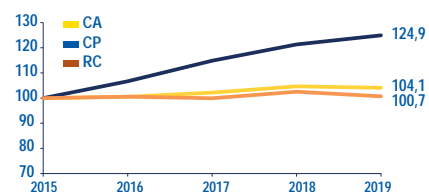


RÉPARTITION DES ENTREPRISES par tranches de résultat courant 2019

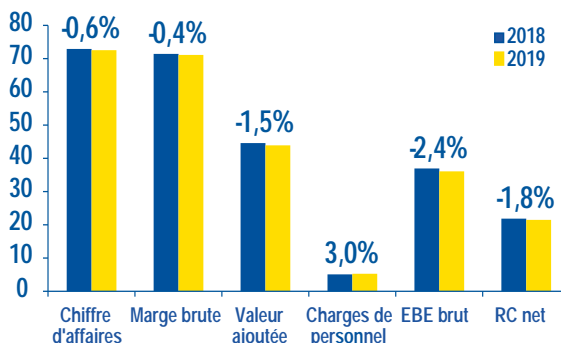


ÉVOLUTIONS SUR 4 ANNÉES

du chiffre d'affaires, du résultat courant et des charges de personnel - base 100 au 31/12/15 -



ÉVOLUTION DES RATIOS ÉCONOMIQUES 2019/2018



PALMARÈS DES RÉSULTATS COURANTS - Classement des 77 professions -

