

Tapiserie, Décoration

→ CA : -0,9% → RC : +3,1%

À REMBOURRER

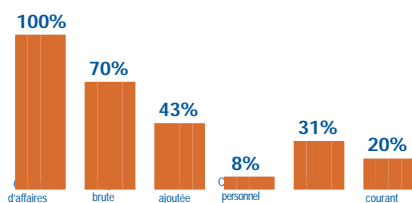
Après une timide embellie en 2018, +0,5%, l'activité des tapissiers décorateurs ralentit une nouvelle fois. Le chiffre d'affaires moyen recule de 0,9%. Les résultats courants sont mieux orientés. Depuis 2017, les progressions s'enchaînent et se renforcent, +0,6%, puis +1,4% et enfin +3,1% en 2019. Sur 4 ans l'activité se tasse, -1,2%, mais la rentabilité progresse et les revenus sont en hausse de 4,7%. Avec un résultat courant moyen de 19 000 €, la profession recule de trois places pour se situer au 71^{ème} rang au palmarès des professions retenues dans cette étude. En termes de niveau de revenus, les entreprises se répartissent très majoritairement sur les deux premières tranches, celles des résultats inférieurs à 14 000 € ou compris entre 14 000 € et 28 000 €. Seules 14% des structures dégagent plus de 28 000 € de résultat. Elles étaient 17% en 2018. ■



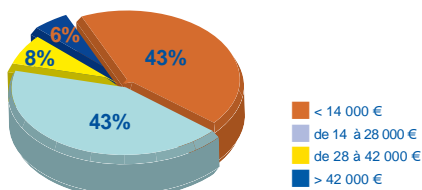
Chiffres clés

Nombre d'adhérents : 316
 Chiffre d'affaires moyen : 93 K€
 Résultat courant net moyen : 19 K€
 Indice des prix : -

TAUX STRUCTURELS DE LA PROFESSION

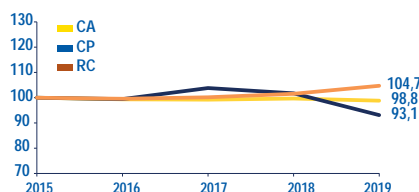


RÉPARTITION DES ENTREPRISES par tranches de résultat courant 2019

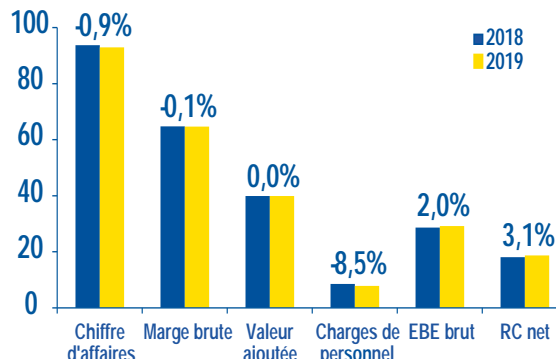


ÉVOLUTIONS SUR 4 ANNÉES

du chiffre d'affaires, du résultat courant et des charges de personnel - base 100 au 31/12/15 -



ÉVOLUTION DES RATIOS ÉCONOMIQUES 2019/2018



PALMARÈS DES RÉSULTATS COURANTS - Classement des 77 professions -

Secteur Équipement de la maison

