

Tabac, jeux, journaux

→ CA : +4,0% → RC : +5,2%

ÇA ROULE

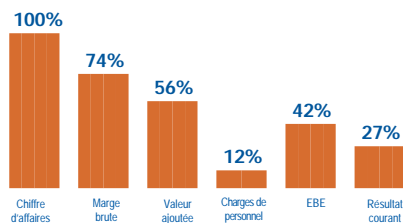
Comme en 2018, l'année 2019 a été un bon millésime pour les buralistes avec un chiffre d'affaires qui s'accroît de 4% et une marge brute de +4,6%. Ces évolutions profitent au résultat courant en progression de 5,2%. Sur les 4 dernières années et malgré un contexte inflationniste pour le tabac et un avis de tempête maintenu sur la presse, le chiffre d'affaires progresse de 8,6%. Depuis 2015, en dépit de charges de personnel en hausse de près de 23%, le résultat courant en hausse de 16,8%, le résultat courant s'apprécie de 16,8%. Les buralistes, avec un résultat courant de 56 000 €, se positionnent toujours dans le haut du classement à la 5^{ème} place. Ils sont 57% à percevoir plus de 42 000 € annuel ; ils étaient 54% dans ce cas en 2018. Les buralistes gagnant moins d'un SMIC annuel net représentent 6% des professionnels. ■



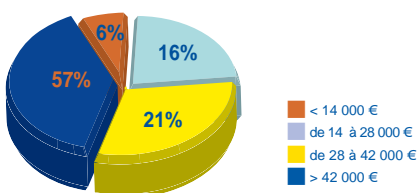
Chiffres clés

Nombre d'adhérents :	2 230
Chiffre d'affaires moyen :	208 K€
Résultat courant net moyen :	56 K€
Indice des prix (tabac) :	+10,6%
(Presse, livre, papeterie) :	+2,3%

TAUX STRUCTURELS DE LA PROFESSION

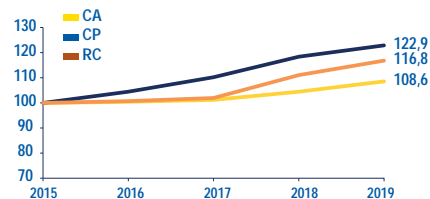


RÉPARTITION DES ENTREPRISES par tranches de résultat courant 2019

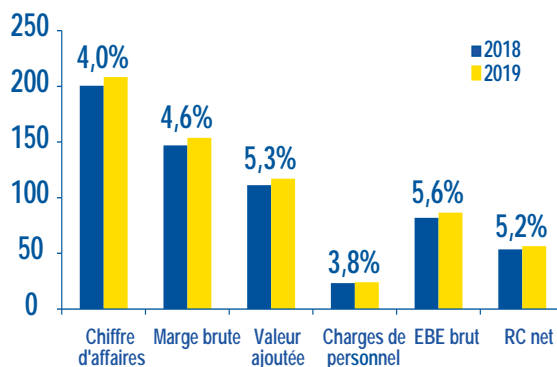


ÉVOLUTIONS SUR 4 ANNÉES

du chiffre d'affaires, du résultat courant et des charges de personnel - base 100 au 31/12/15 -



ÉVOLUTION DES RATIOS ÉCONOMIQUES 2019/2018



PALMARÈS DES RÉSULTATS COURANTS -Classement des 77 professions-

