

## Supérette

→ CA : +1,1% → RC : +7,6%

### L'ARGENT DU BEURRE

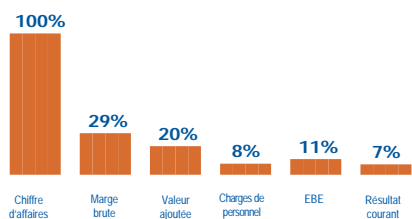
Après +2,8% en 2018, les supérettes ont vu la croissance de leur chiffre d'affaires limitée à 1,1% sur 2019. Sur 4 ans, la progression atteint toutefois 6,6%, le meilleur score du secteur alimentaire. Avec une rentabilité de 7% du chiffre d'affaires, les revenus pointent à 41 000 €. Ils placent la profession en seconde position au classement du secteur, une place habituelle depuis 2016. Au palmarès général, la profession occupe la 11<sup>ème</sup> place. La tranche de revenus au-delà de 42 000 € concerne 32% des supérettes. Vient ensuite la tranche comprise entre 28 000 et 42 000 € pour 26% de la profession. S'ils ont diminué de 5,9% en 2019, les frais de personnel ont quand même augmenté de 10,3% depuis 2015 mais ils n'absorbent que 8% des chiffres d'affaires. Sur la même période, les revenus s'étoffent de 7,8%.



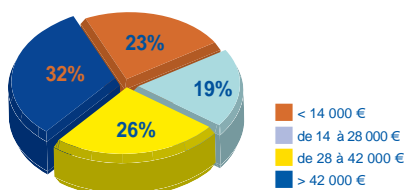
### Chiffres clés

Nombre d'adhérents : 84  
 Chiffre d'affaires moyen : 558 K€  
 Résultat courant net moyen : 41 K€  
 Indice des prix : +2,5%  
 (produits alimentaires)

### TAUX STRUCTURELS DE LA PROFESSION

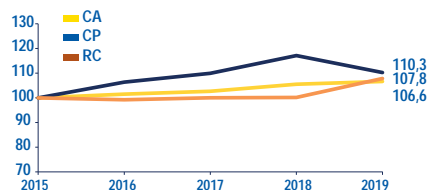


### RÉPARTITION DES ENTREPRISES par tranches de résultat courant 2019

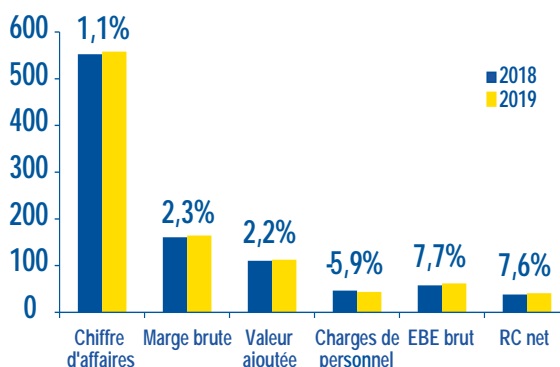


### ÉVOLUTIONS SUR 4 ANNÉES

du chiffre d'affaires, du résultat courant et des charges de personnel - base 100 au 31/12/15 -



### ÉVOLUTION DES RATIOS ÉCONOMIQUES 2019/2018



### PALMARÈS DES RÉSULTATS COURANTS - Classement des 77 professions -

