

## Plomberie, Chauffage, sanitaire

→ CA : +2,1% → RC : +0,9%

### DANS LES TUYAUX

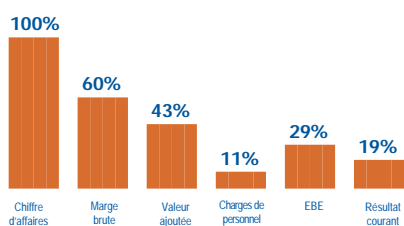
Les entreprises de plomberie chauffage maintiennent une évolution positive de leur chiffre d'affaires. En 2019, l'activité s'apprécie de 2,1%, à l'image de la tendance observée dans l'ensemble du bâtiment. L'amélioration de la rentabilité, assez marquée en 2018 avec +2,2%, se limite en 2019 à une hausse de seulement 0,9%. Avec un résultat courant moyen de 33 000 €, les professionnels de la plomberie se situent en 28<sup>ème</sup> position et perdent deux places au classement général des entreprises, tout en conservant leur 3<sup>ème</sup> rang dans le secteur du bâtiment. Les tranches de revenus comprises entre deux et trois SMIC annuels ainsi que la tranche supérieure sont bien représentées. Elles regroupent, à elles deux, près de la moitié des professionnels, tandis que la tranche de revenus inférieurs à un SMIC ne compte que 17% des plombiers. ■



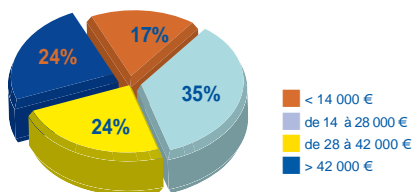
### Chiffres clés

Nombre d'adhérents : 5275  
 Chiffre d'affaires moyen : 173 K€  
 Résultat courant net moyen : 33 K€  
 IPEA : +1,4%  
 (plomberie-chauffage)

### TAUX STRUCTURELS DE LA PROFESSION

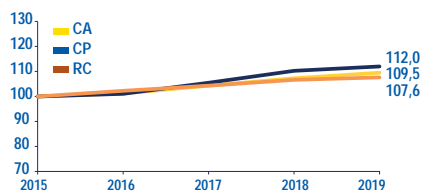


### RÉPARTITION DES ENTREPRISES par tranches de résultat courant 2019

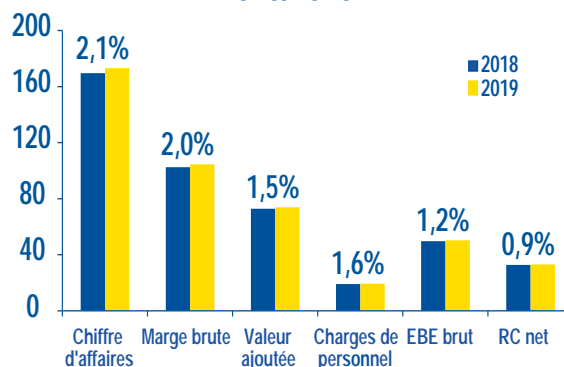


### ÉVOLUTIONS SUR 4 ANNÉES

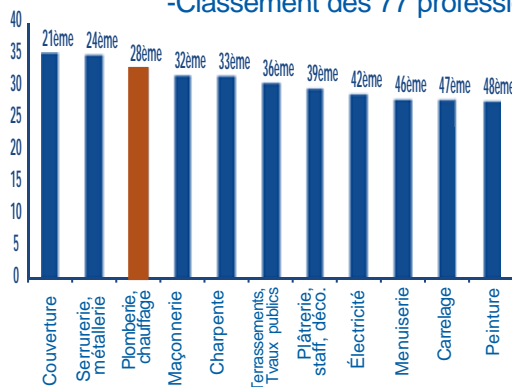
du chiffre d'affaires, du résultat courant et des charges de personnel - base 100 au 31/12/15 -



### ÉVOLUTION DES RATIOS ÉCONOMIQUES 2019/2018



### PALMARÈS DES RÉSULTATS COURANTS -Classement des 77 professions-



Secteur Bâtiment