

## Plâtrerie, Staff, Décoration

→ CA : +2,8% → RC : +0,4%

### LISSE...

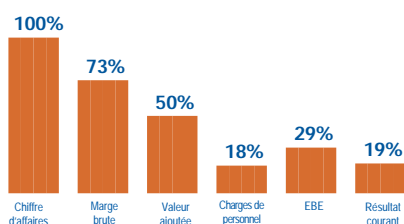
Les plâtriers, staffeurs, décorateurs obtiennent cette année encore une belle progression de l'activité, quasi identique à 2018, +2,8%. Le résultat augmente plus timidement, +0,4%. Cet écart de taux était également observable en 2017 et 2018. De ce fait, sur quatre ans, si les chiffres d'affaires gagnent 12,7%, les revenus ne progressent que de 6,3%. Avec un résultat courant moyen de 30 000 €, la profession se situe au 7<sup>ème</sup> rang dans le secteur du bâtiment, position inchangée et à la 39<sup>ème</sup> place dans le palmarès général, soit une perte de deux rangs. Peu de changement dans la répartition des entreprises par tranche de résultats courants. Si 16% des entreprises dégagent moins de 14 000 €, à l'opposé, elles sont 17% à obtenir plus de 42 000 €. La tranche la plus importante, celle des revenus compris entre 14 000 € et 28 000 €, concentre 42% des établissements. ■



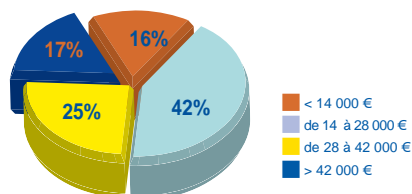
### Chiffres clés

Nombre d'adhérents : 1849  
 Chiffre d'affaires moyen : 155 K€  
 Résultat courant net moyen : 30 K€  
 IPEA : +2,5%  
 (plâtrerie)

### TAUX STRUCTURELS DE LA PROFESSION

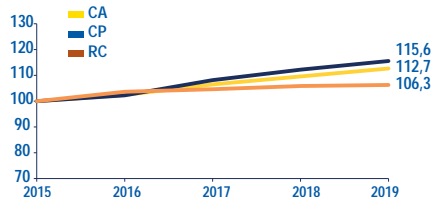


### RÉPARTITION DES ENTREPRISES par tranches de résultat courant 2019

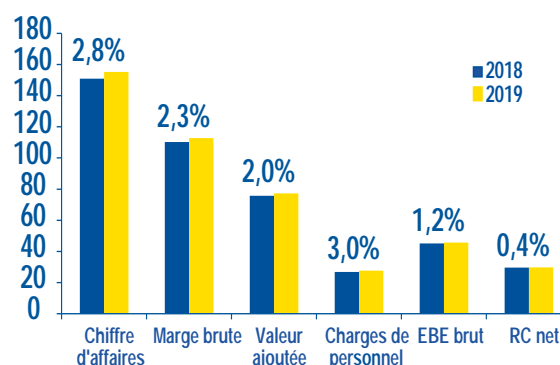


### ÉVOLUTIONS SUR 4 ANNÉES

du chiffre d'affaires, du résultat courant et des charges de personnel - base 100 au 31/12/15 -



### ÉVOLUTION DES RATIOS ÉCONOMIQUES 2019/2018



### PALMARÈS DES RÉSULTATS COURANTS - Classement des 77 professions -

