

Pharmacie

→ CA : +1,5% → RC : -0,7%

SOUS OBSERVATION

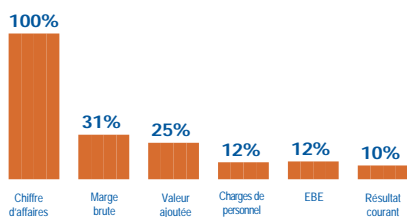
Les officines voient pour la deuxième année consécutive leur activité progresser, +1,5% sur 2019, après plusieurs années de baisse de leur chiffre d'affaires et malgré un indice des prix des produits pharmaceutiques régulièrement en net recul, -3,7% cette année. La marge globale s'améliore de 0,5% mais les frais de personnel représentent un poste important et sans cesse en augmentation, +0,8%. Le résultat des pharmaciens diminue de 0,7% sur 2019. Sur les quatre dernières années, celui-ci a chuté de 4,9% alors que le chiffre d'affaires atteint pourtant son meilleur niveau. La profession reste néanmoins très largement en tête au palmarès général des résultats courants avec un résultat moyen de 140 000 €. La répartition des officines par résultat est identique à l'an dernier avec deux pharmaciens sur trois qui perçoivent un revenu supérieur à 84 000 €.



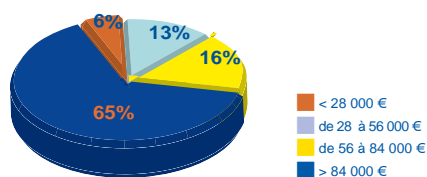
Chiffres clés

Nombre d'adhérents : 5391
 Chiffre d'affaires moyen : 1472 K€
 Résultat courant net moyen : 140 K€
 Indice des prix : -3,7%
 (produits pharmaceutiques)

TAUX STRUCTURELS DE LA PROFESSION

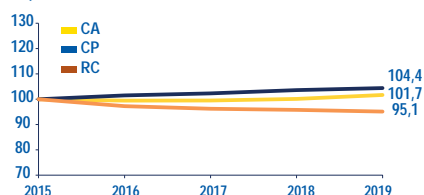


RÉPARTITION DES ENTREPRISES par tranches de résultat courant 2019

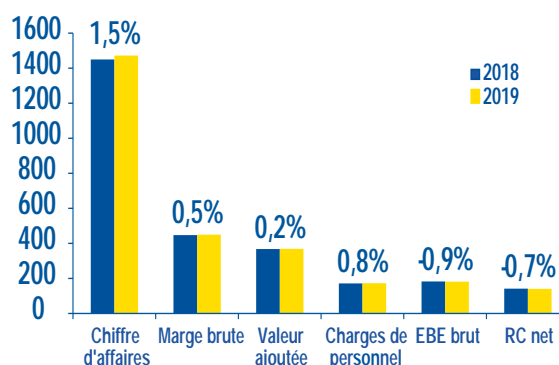


ÉVOLUTIONS SUR 4 ANNÉES

du chiffre d'affaires, du résultat courant et des charges de personnel - base 100 au 31/12/15 -



ÉVOLUTION DES RATIOS ÉCONOMIQUES 2019/2018



PALMARÈS DES RÉSULTATS COURANTS

