

Peinture

→ CA : +0,8% → RC : +0,4%

DÉLAVÉ

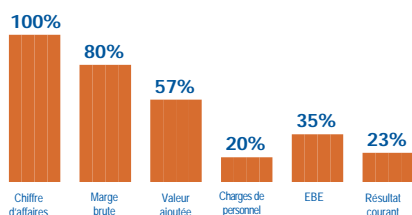
Les années se suivent et se ressemblent pour les peintres. Le chiffre d'affaires progresse timidement, +0,8%, rythme le plus lent du secteur. Le résultat courant gagne seulement 0,4%. Sur quatre ans, l'activité a augmenté de 4,1%, alors que l'ensemble du bâtiment a obtenu une hausse de 9,0%. Sur cette même période, le résultat courant croît à peine, +1,0%, quand le secteur atteint +6,8%. Avec 28 000 € de résultat moyen, la profession est la dernière du secteur et classée 48^{ème} au palmarès général, en recul de 3 places. En termes de niveau de revenus, la tranche incluant les résultats compris entre 14 000 € et 28 000 € regroupe la plus forte proportion d'entreprises, 44%. Elles sont 18% à obtenir moins de 14 000 € de résultat courant. À l'opposé, elles sont 15% à dégager un revenu supérieur à 42 000 €.



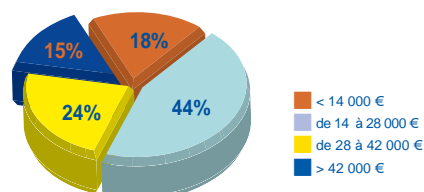
Chiffres clés

Nombre d'adhérents : 4007
 Chiffre d'affaires moyen : 122 K€
 Résultat courant net moyen : 28 K€
 IPEA : +1,3%
 (peinture, vitrerie)

TAUX STRUCTURELS DE LA PROFESSION

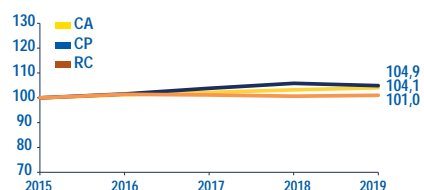


RÉPARTITION DES ENTREPRISES par tranches de résultat courant 2019

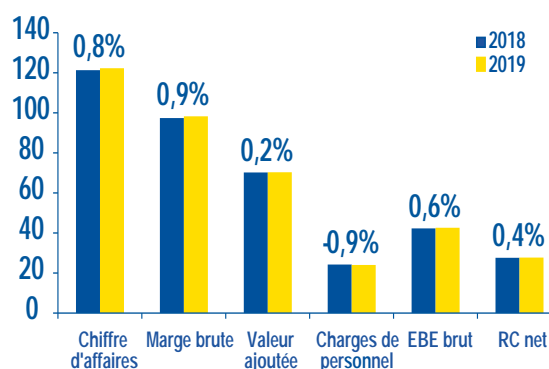


ÉVOLUTIONS SUR 4 ANNÉES

du chiffre d'affaires, du résultat courant et des charges de personnel - base 100 au 31/12/15 -



ÉVOLUTION DES RATIOS ÉCONOMIQUES 2019/2018



PALMARÈS DES RÉSULTATS COURANTS - Classement des 77 professions -

