

Articles "chasse et pêche"

→ CA : -1,1% → RC : +5,9%

DES TOUCHES

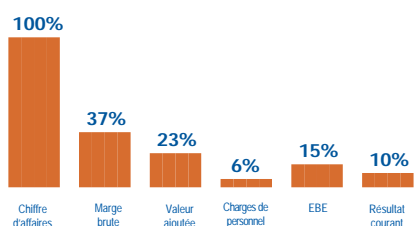
En 2019, le chiffre d'affaires des commerces d'articles de chasse et pêche connaît de nouveau un recul, -1,1%, moins violent cependant qu'en 2018, -6,1%. L'amélioration de la marge et la bonne tenue des charges ont permis d'améliorer le résultat courant de près de 6%. Sur 4 ans, ce dernier a reculé de 20%, tandis que le chiffre d'affaires s'est amenuisé de près de 7%. Classés 56^{ème}, les commerces d'articles de chasse et de pêche regagnent 9 places au palmarès général sur les 12 perdues depuis 2017. Le résultat courant moyen s'établit à 22 000 €. Si en 2018, la moitié des professionnels percevaient moins d'un SMIC annuel net, ils ne sont plus que 36% à être dans ce cas. Ils sont 38% à gagner entre 14 000 et 28 000 € et 14% de 28 000 à 42 000 € ■



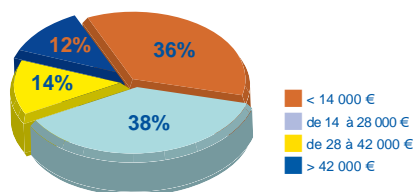
Chiffres clés

Nombre d'adhérents : 119
 Chiffre d'affaires moyen : 232 K€
 Résultat courant moyen : 22 K€
 Indice des prix : -

TAUX STRUCTURELS DE LA PROFESSION

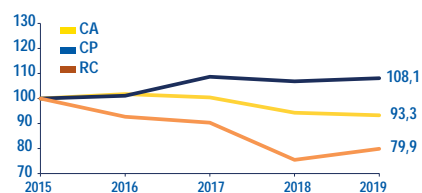


RÉPARTITION DES ENTREPRISES par tranches de résultat courant 2019

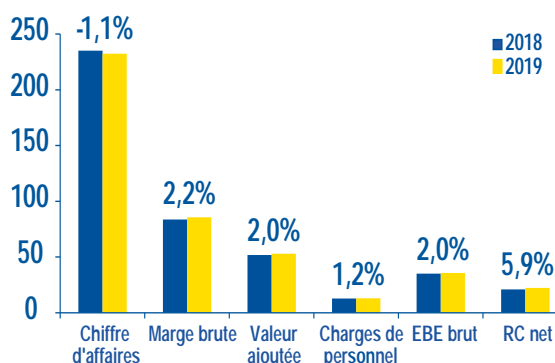


ÉVOLUTIONS SUR 4 ANNÉES

du chiffre d'affaires, du résultat courant et des charges de personnel - base 100 au 31/12/15 -



ÉVOLUTION DES RATIOS ÉCONOMIQUES 2019/2018



PALMARÈS DES RÉSULTATS COURANTS - Classement des 77 professions -

Secteur Culture et loisirs

