

Prêt-à-porter

→ CA : -0,9% → RC : +2,4%

QUELQUES COULEURS

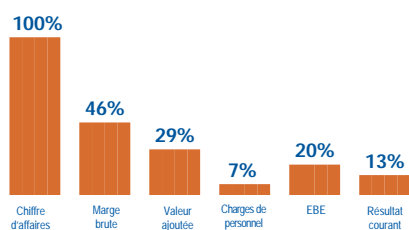
L'activité des détaillants en prêt-à-porter est à nouveau orientée à la baisse en 2019, mais dans une proportion limitée à 0,9%. Elle profite de la meilleure conjoncture du secteur de l'équipement de la personne. Sur les quatre dernières années le chiffre d'affaires moyen perd 7,8%, soit un peu plus que les 7% du secteur. L'embellie est plus marquée en termes de résultat net. Celui-ci s'améliore de 2,4% en 2019 après avoir lourdement chuté de 5,9% en 2018. Cependant, sur quatre ans, il diminue de 8,7% alors que la dégradation est de 7,1% pour l'ensemble. La part des professionnels percevant moins de 14 000 € de résultat net, l'équivalent du SMIC, perd quatre points en 2019 à 37%. Celle des mieux lotis avec plus de 42 000 € de résultat net en gagne deux mais elle n'est que de 13%. ■



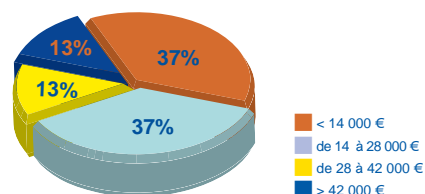
Chiffres clés

Nombre d'adhérents : 1 657
 Chiffre d'affaires moyen : 178 K€
 Résultat courant net moyen : 23 K€
 Indice des prix : -0,6%
 (vêtements)

TAUX STRUCTURELS DE LA PROFESSION

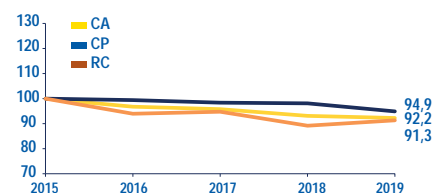


RÉPARTITION DES ENTREPRISES par tranches de résultat courant 2019

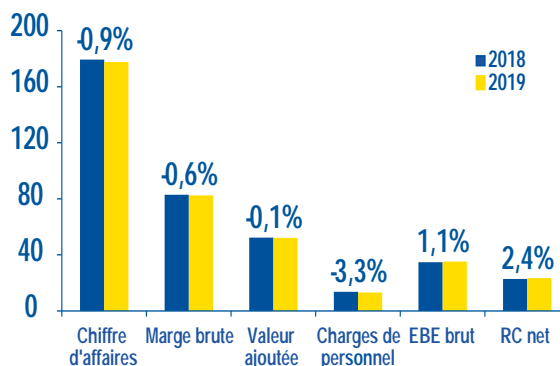


ÉVOLUTIONS SUR 4 ANNÉES

du chiffre d'affaires, du résultat courant et des charges de personnel - base 100 au 31/12/15 -



ÉVOLUTION DES RATIOS ÉCONOMIQUES 2019/2018



PALMARÈS DES RÉSULTATS COURANTS -Classement des 77 professions-

