

Flours

→ CA : +1,2% → RC : +2,8%

FORTIFIÉ...

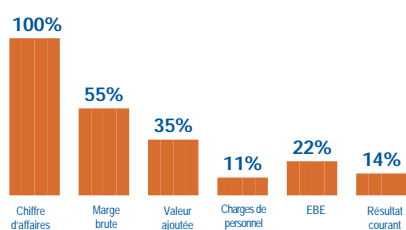
Les belles orientations de 2018 se prolongent en 2019. Après la progression de 1,1% des ventes l'an dernier, la hausse atteint 1,2% cette année. Les résultats courants, qui gagnaient 3,1% l'année dernière, augmentent à nouveau de 2,8%. Sur quatre ans, la variation du chiffre d'affaires affiche +2,8%, celle du résultat courant +6,3%. Malgré ces belles performances, les fleuristes restent en queue de classement au palmarès des résultats courants. Avec un revenu moyen de 21 000 €, ils sont avant-dernier dans le secteur de l'équipement de la maison et 66^{ème} au général. Les bons chiffres impactent positivement la répartition des entreprises par niveau de résultats. Ainsi, la tranche concentrant les revenus inférieurs à 14 000 €, ne représente "plus que" 36% des entreprises soit trois points de moins qu'en 2018. La tranche des résultats compris entre 28 000 € et 42 000 € progresse de 2 points et regroupe 14% des structures. ■



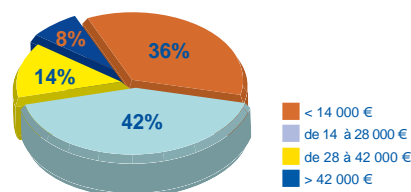
Chiffres clés

Nombre d'adhérents : 1 734
 Chiffre d'affaires moyen : 150 K€
 Résultat courant net moyen : 21 K€
 Indice des prix : +1,2%
 (plantes et fleurs)

TAUX STRUCTURELS DE LA PROFESSION

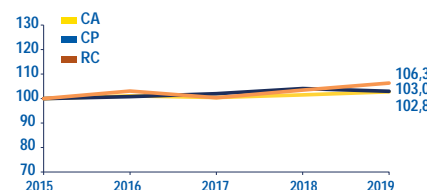


RÉPARTITION DES ENTREPRISES par tranches de résultat courant 2019

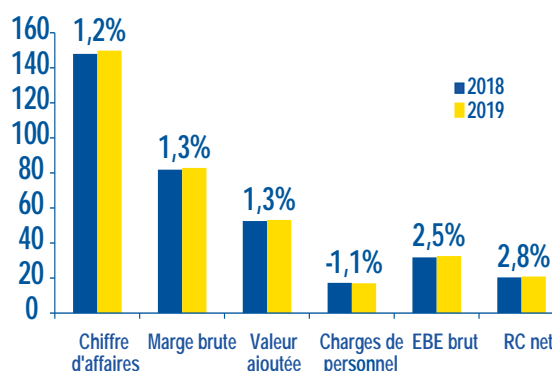


ÉVOLUTIONS SUR 4 ANNÉES

du chiffre d'affaires, du résultat courant et des charges de personnel - base 100 au 31/12/15 -



ÉVOLUTION DES RATIOS ÉCONOMIQUES 2019/2018



PALMARÈS DES RÉSULTATS COURANTS - Classement des 77 professions-

Secteur Équipement de la maison

