

## Commerce de cycles - réparation

→ CA : +5,4% → RC : +1,4%

### BON BRAQUET

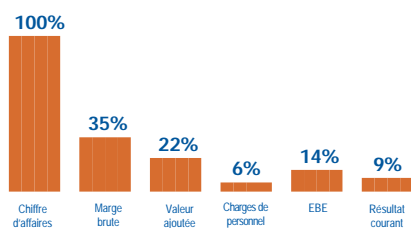
Dans un marché dynamique, l'activité des commerces de cycles continue l'envolée entamée il y a 4 ans, avec un chiffre d'affaires en hausse de 5,4%. La hausse des charges de personnel, +10,2%, ne permet pas vraiment au résultat courant de profiter de la belle progression de l'activité, il ne s'apprécie que de 1,4%. Au fil des ans, la marge se maintient ou progresse très légèrement. En 4 ans, si le chiffre d'affaires s'améliore de 15,1%, le résultat courant ne s'accroît que de 6,9%. Le résultat moyen s'élève à 21 000 €. Les commerces de cycles se positionnent 62<sup>ème</sup> au palmarès des résultats courants, perdant 8 places par rapport à 2018. La profession se paupérise quelque peu, puisqu'ils sont 41% à gagner moins d'un SMIC contre 33% en 2018, au détriment de la tranche suivante allant de 14 000 à 28 000 €, 29% contre 37% en 2018. ■



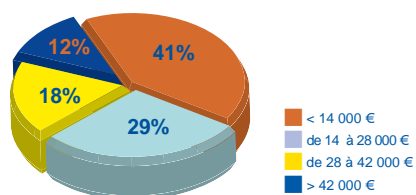
### Chiffres clés

Nombre d'adhérents : 124  
 Chiffre d'affaires moyen : 243 K€  
 Résultat courant net moyen : 21 K€  
 Indice des prix (bicyclette) : +0,1%  
 (motocycles) : +0,2%

### TAUX STRUCTURELS DE LA PROFESSION

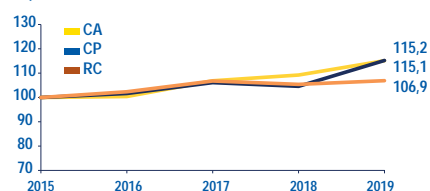


### RÉPARTITION DES ENTREPRISES par tranches de résultat courant 2019

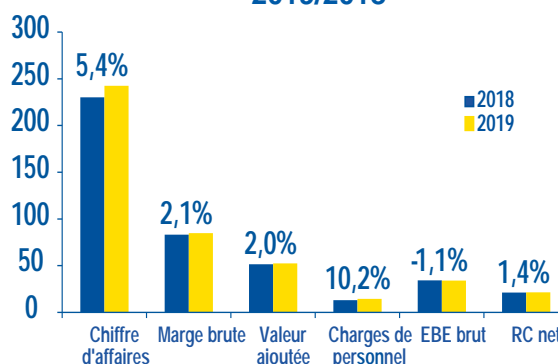


### ÉVOLUTIONS SUR 4 ANNÉES

du chiffre d'affaires, du résultat courant et des charges de personnel - base 100 au 31/12/15 -



### ÉVOLUTION DES RATIOS ÉCONOMIQUES 2019/2018



### PALMARÈS DES RÉSULTATS COURANTS - Classement des 77 professions -

#### Secteur Culture et loisirs

