

Crémèrie

→ CA : +4,0% → RC : +5,4%

AFFINÉ

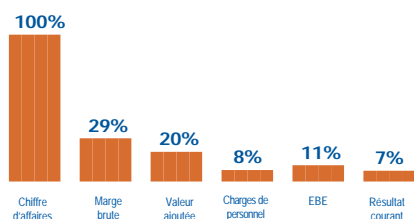
Pour la deuxième année consécutive, surfant sur la tendance au retour vers des produits authentiques et de qualité, les professionnels de la crémèrie connaissent une croissance de leur chiffre d'affaires, +4%. La marge brute progresse de 4,6% et les charges sont relativement bien contenues, profitant ainsi au résultat courant qui s'apprécie de 5,4%. Sur 4 ans, le résultat courant et l'activité progressent respectivement de 11,6% et 10,5%. Au classement général des résultats courants, la profession se positionne 27^{ème}. Elle gagne ainsi 3 places, soit 9 places en 2 ans. Même si 18% des crémiers perçoivent encore en 2019 moins d'un SMIC annuel net, ils étaient 26% en 2015. Les professionnels de la tranche supérieure, au-delà de 42 000 € sont plus nombreux à être mieux rémunérés, 25% en 2019, contre 17% en 2015. ■



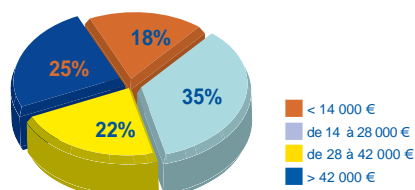
Chiffres clés

Nombre d'adhérents : 314
 Chiffre d'affaires moyen : 283 K€
 Résultat courant net moyen : 33 K€
 Indice des prix : +2,5%
 (lait, oeufs, fromages)

TAUX STRUCTURELS DE LA PROFESSION

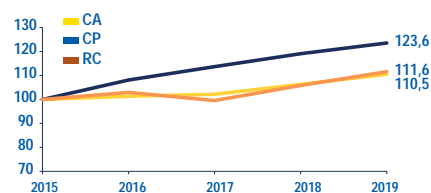


RÉPARTITION DES ENTREPRISES par tranches de résultat courant 2019

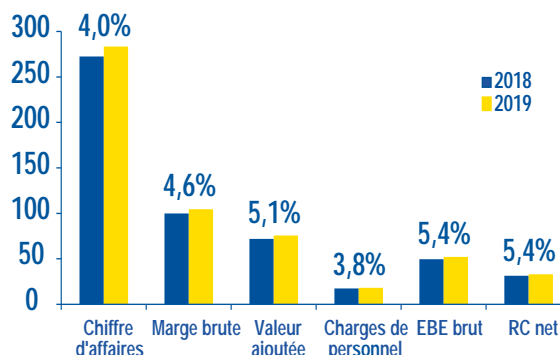


ÉVOLUTIONS SUR 4 ANNÉES

du chiffre d'affaires, du résultat courant et des charges de personnel - base 100 au 31/12/15 -



ÉVOLUTION DES RATIOS ÉCONOMIQUES 2019/2018



PALMARÈS DES RÉSULTATS COURANTS -Classement des 77 professions-

