

Couverture

→ CA : +1,2% → RC : +0,7%

FAIBLE FAÎTAGE

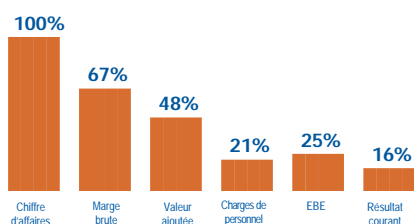
Pour la troisième année consécutive, les entreprises de couverture parviennent à maintenir une évolution positive de leur chiffre d'affaires. En 2019, l'activité s'apprécie de 1,2%, variation inférieure à celle du bâtiment, +2,1%. La progression n'atteint que 2,0% sur quatre ans, la plus faible hausse cumulée dans un secteur qui progresse de 9,0% sur cette période. Le résultat courant s'améliore de seulement 0,7% en 2019 et accuse un repli de 1,5% sur les quatre dernières années. Situés au 1^{er} rang du palmarès des résultats courants de leur secteur professionnel, les couvreurs se positionnent à la 21^{ème} place au classement général, perdant trois places par rapport à 2018. Parmi toutes les professions du secteur, la couverture est celle qui concentre, avec 28%, la plus grande part de revenus supérieurs à trois SMIC annuels. ■



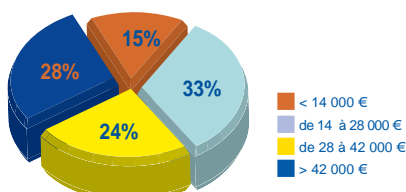
Chiffres clés

Nombre d'adhérents : 1595
 Chiffre d'affaires moyen : 225 K€
 Résultat courant moyen : 35 K€
 Indice des prix : +2,3%
 (couverture)

TAUX STRUCTURELS DE LA PROFESSION

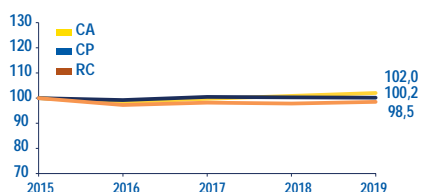


RÉPARTITION DES ENTREPRISES par tranches de résultat courant 2019

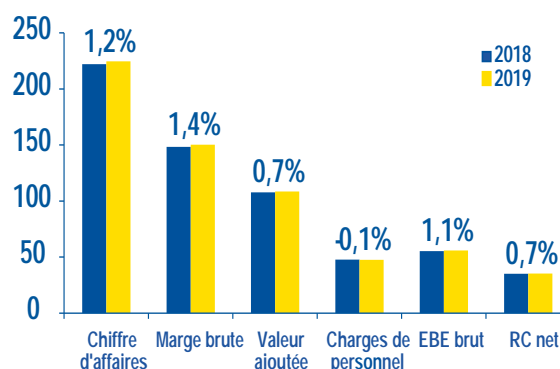


ÉVOLUTIONS SUR 4 ANNÉES

du chiffre d'affaires, du résultat courant et des charges de personnel - base 100 au 31/12/15 -



ÉVOLUTION DES RATIOS ÉCONOMIQUES 2019/2018



PALMARÈS DES RÉSULTATS COURANTS

-Classement des 77 professions-
 Secteur Bâtiment

