

Charcuterie

→ CA : +2,1% → RC : +6,0%

BELLE TRANCHE

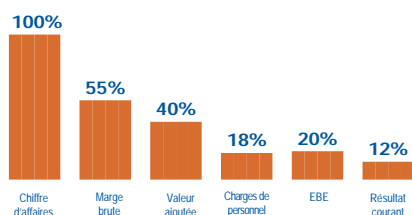
Les évolutions de la charcuterie en 2019 sont quasiment identiques à celles du secteur en général, +2,1% pour les chiffres d'affaires et +6,0% pour les bénéfécies. Grâce à cette hausse de revenus, la profession avance d'une place au classement du secteur et de quatre au palmarès général, en 12^{ème} position. Avec une moyenne annuelle de 41 000 €, c'est bien évidemment dans la tranche supérieure, au-delà de 3 SMIC, que se concentrent un maximum de charcutiers, 37% de la population. À l'inverse, la tranche la plus faible, inférieure à 14 000 €, n'en recense que 12%. Depuis 2015, les chiffres d'affaires ont progressé de 5% mais la hausse est encore plus importante au niveau des résultats, +8,9%. Ce sont quasiment les meilleurs scores des professions de l'alimentaire. ■



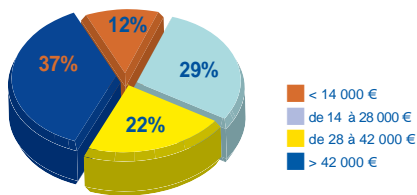
Chiffres clés

Nombre d'adhérents : 498
 Chiffre d'affaires moyen : 332 K€
 Résultat courant net moyen : 41 K€
 Indice des prix : +2,9% (viande porc)

TAUX STRUCTURELS DE LA PROFESSION

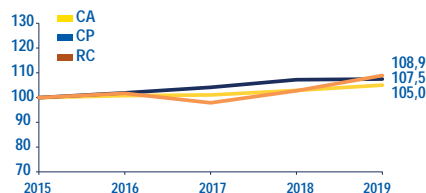


RÉPARTITION DES ENTREPRISES par tranches de résultat courant 2019

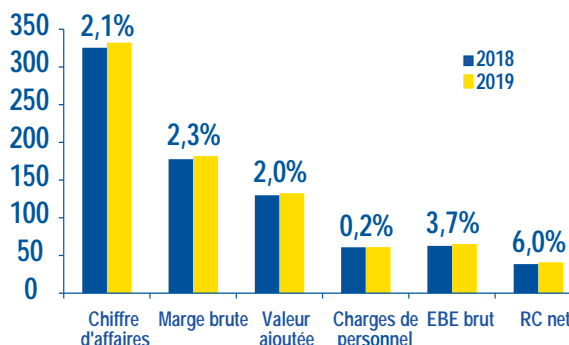


ÉVOLUTIONS SUR 4 ANNÉES

du chiffre d'affaires, du résultat courant et des charges de personnel - base 100 au 31/12/15 -



ÉVOLUTION DES RATIOS ÉCONOMIQUES 2019/2018



PALMARÈS DES RÉSULTATS COURANTS - Classement des 77 professions-

Secteur alimentaire

