

## Brasserie

→ CA : +1,8% → RC : +6,5%

### BON APPÉTIT

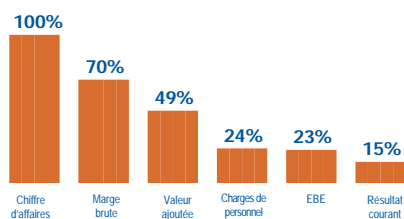
La profession Brasserie enregistre sur l'année 2019 une progression marquée de son chiffre d'affaires, +1,8%, contre +1,3% en 2018 et +0,7% en 2017. S'y associe une bonne gestion des charges d'exploitation, en particulier une baisse des charges de personnel de 0,7%, tandis que la marge brute se stabilise à 70% du chiffre d'affaires. Ces évolutions contribuent à une progression du résultat courant de 6,5%, pour s'élever en moyenne à 33 000 €. En 2019, 33% des entreprises perçoivent un revenu compris entre 14 000 € et 28 000 €, les autres tranches étant homogènes à 22%. Au classement général des résultats courants, la profession gagne 4 rangs, à la 30<sup>ème</sup> place, et se classe 6<sup>ème</sup> dans son secteur d'activité, soit 2 places de mieux. ■



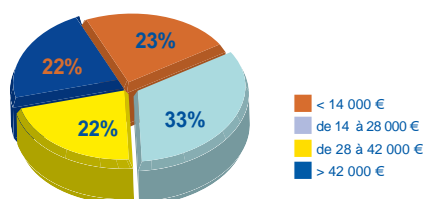
### Chiffres clés

Nombre d'adhérents : 360  
 Chiffre d'affaires moyen : 222 K€  
 Résultat courant net moyen : 33 K€  
 Indice des prix : +1,4%  
 (repas traditionnel en restaurant)

### TAUX STRUCTURELS DE LA PROFESSION

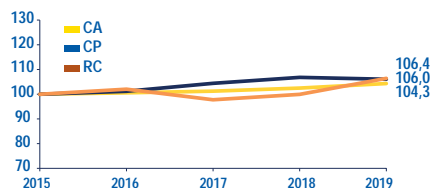


### RÉPARTITION DES ENTREPRISES par tranches de résultat courant 2019

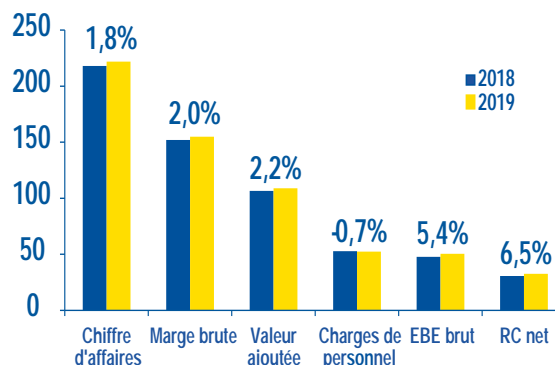


### ÉVOLUTIONS SUR 4 ANNÉES

du chiffre d'affaires, du résultat courant et des charges de personnel - base 100 au 31/12/15 -



### ÉVOLUTION DES RATIOS ÉCONOMIQUES 2019/2018



### PALMARÈS DES RÉSULTATS COURANTS - Classement des 77 professions -

