

Boucherie-Charcuterie

→ CA : +0,8% → RC : +0,3%

ENTRELARDÉ

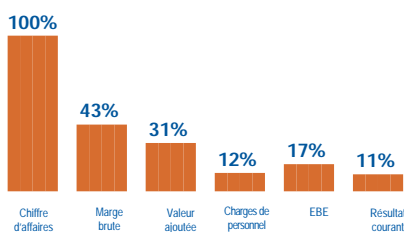
Le chiffre d'affaires de la profession s'améliore de 0,8% seulement. Bien que cette hausse constitue l'une des moins bonnes évolutions du secteur alimentaire qui progresse dans son ensemble de 2,1%, c'est la première fois que la profession retrouve un peu de couleurs depuis 2015. Les revenus dégagés, toujours proches de 39 000 € soit environ 11% du chiffre d'affaires, permettent à la profession de pointer au 16^{ème} rang du classement général mais la placent désormais au pied du podium alimentaire. En termes de résultat, la tranche la plus élevée, au-delà de 3 SMIC, concentre un peu plus d'un tiers des bouchers-charcutiers. La seconde tranche, entre 14 000 et 28 000 € regroupe 28% de ces professionnels. Sur 4 ans, les évolutions d'activité et de rentabilité sont assez proches, respectivement -2% et -3%.



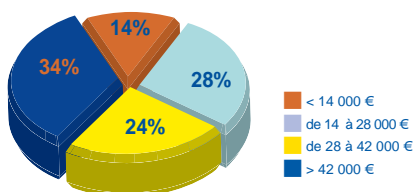
Chiffres clés

Nombre d'adhérents : 1635
 Chiffre d'affaires moyen : 355 K€
 Résultat courant net moyen : 39 K€
 Indice des prix (viande) : +2,5%
 (viande de porc) : +2,9%

TAUX STRUCTURELS DE LA PROFESSION

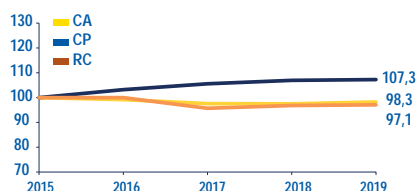


RÉPARTITION DES ENTREPRISES par tranches de résultat courant 2019

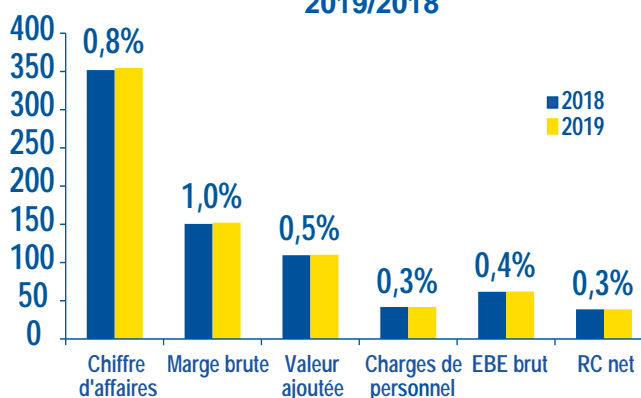


ÉVOLUTIONS SUR 4 ANNÉES

du chiffre d'affaires, du résultat courant et des charges de personnel - base 100 au 31/12/15 -



ÉVOLUTION DES RATIOS ÉCONOMIQUES 2019/2018



PALMARÈS DES RÉSULTATS COURANTS - Classement des 77 professions-

Secteur alimentaire

