

Antiquité, Brocante

→ CA : -1,4% → RC : -3,0%

FAUSSE PÂTINE...

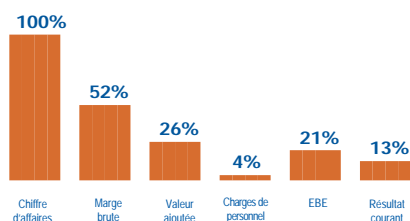
Après avoir obtenu, sur l'exercice précédent, les meilleures orientations du secteur, les antiquaires brocanteurs retrouvent des tendances négatives tant sur le plan des ventes, -1,4%, que sur celui des résultats courants, -3,0%. La marge brute, après avoir gagné près de 4% en 2018, recule de 2,4%. Sur 4 ans, le chiffre d'affaires a perdu 2,8% mais la rentabilité, grâce aux bonnes performances de 2016 et 2018, conserve une variation positive, +5,4%. Avec 21 000 €, la profession retombe au 65^{ème} rang au palmarès des résultats courants. Elle perd 8 places par rapport à 2018. Peu de changement dans la répartition des entreprises par tranche de résultats. La tranche des revenus inférieurs à 14 000 € reste la plus importante avec 49% des entreprises. La seule évolution significative concerne la dernière tranche avec les revenus supérieurs à 42 000 €. Elle rassemble, cette année, 11% des établissements, contre 14% en 2018. ■



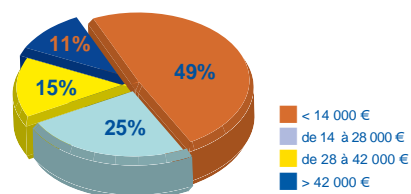
Chiffres clés

Nombre d'adhérents : 353
 Chiffre d'affaires moyen : 159 K€
 Résultat courant net moyen : 21 K€
 Indice des prix : -

TAUX STRUCTURELS DE LA PROFESSION

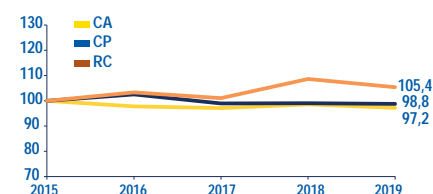


RÉPARTITION DES ENTREPRISES par tranches de résultat courant 2019

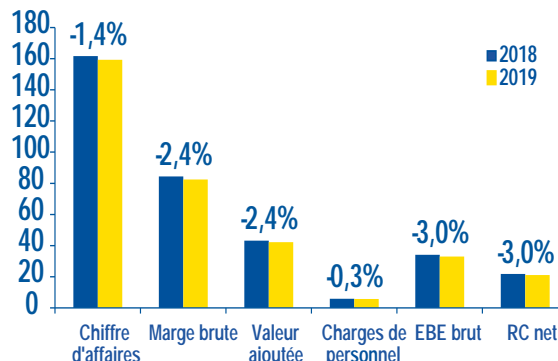


ÉVOLUTIONS SUR 4 ANNÉES

du chiffre d'affaires, du résultat courant et des charges de personnel - base 100 au 31/12/15 -



ÉVOLUTION DES RATIOS ÉCONOMIQUES 2019/2018



PALMARÈS DES RÉSULTATS COURANTS - Classement des 77 professions-

Secteur Équipement de la maison

