

Alimentation générale

→ CA : +2,4% → RC : +4,5%

PANIER MIEUX REMPLI

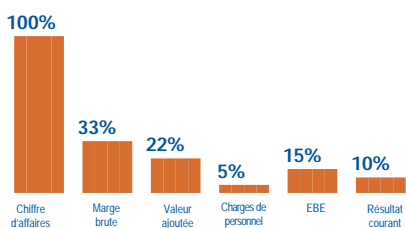
Dans les alimentations générales, le chiffre d'affaires a progressé de 2,4% soit quasiment l'évolution de l'indice des prix correspondant. C'est mieux que l'an passé où le gain n'avait été que de 1,2%. Les marges ont cependant été confortées, permettant une croissance de 4,5% des bénéfices. Avec une rentabilité relativement stable, les revenus s'élèvent à 25 000 € seulement et placent toujours la profession dernière du détail alimentaire et au 51^{ème} rang du palmarès général. Si seulement 31% des détaillants alimentaires parviennent à disposer d'au moins deux SMIC annuels, ils sont plus de 41% à se contenter de 14 000 à 28 000 €. Ils se donc près de 28% à dégager moins d'un SMIC annuel, le pire score de l'alimentaire. Depuis 2015, les chiffres d'affaires n'ont progressé que de 2% et les résultats, de 5%.



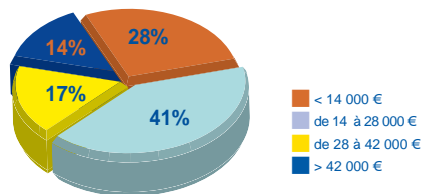
Chiffres clés

Nombre d'adhérents : 1 153
 Chiffre d'affaires moyen : 256 K€
 Résultat courant net moyen : 25 K€
 Indice des prix : +2,5%
 (produits alimentaires)

TAUX STRUCTURELS DE LA PROFESSION

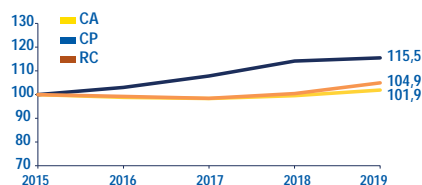


RÉPARTITION DES ENTREPRISES par tranches de résultat courant 2019

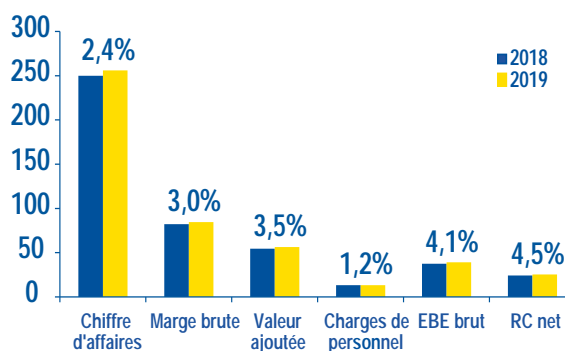


ÉVOLUTIONS SUR 4 ANNÉES

du chiffre d'affaires, du résultat courant et des charges de personnel - base 100 au 31/12/15 -



ÉVOLUTION DES RATIOS ÉCONOMIQUES 2019/2018



PALMARÈS DES RÉSULTATS COURANTS - Classement des 77 professions -

Secteur alimentaire

